




OFTALMOS S.A.
NIT. 860.006.626-8
ESTADOS DE PERDIDAS Y GANANCIAS
DEL 01 DE ENERO AL 31 DE DICIEMBRE DE 2.009 COMPARATIVO

(Expresado en miles de pesos colombianos)

CODIGO	DESCRIPCION	2009	2008
INGRESOS			
4110	UNIDAD FUNCIONAL DE CONSULTA EXTERNA	1,206,605	1,116,231
4115	UNIDAD FUNCIONAL DE HOSPITALIZACION	427,698	430,181
4120	UNIDAD FUNCIONAL DE QUIROFANOS	1,245,031	1,385,064
4125	UNIDAD FUNCIONAL DE APOYO Y DIAGNOSTICO	465,091	471,228
4130	UNIDAD FUNCIONAL DE APOYO TERAPEUTICO	88,058	90,209
4135	UNIDAD FUNCIONAL DE MERCADEO	2,528,790	2,132,535
	TOTAL INGRESOS	<u>5,961,273</u>	<u>5,625,448</u>
COSTOS POR SERVICIOS			
6110	UNIDAD FUNCIONAL DE CONSULTA EXTERNA	1,084,500	877,897
6115	UNIDAD FUNCIONAL DE HOSPITALIZACION	767,380	727,822
6120	UNIDAD FUNCIONAL DE QUIROFANOS	904,434	875,374
6125	UNIDAD FUNCIONAL DE APOYO Y DIAGNOSTICO	239,445	212,565
6130	UNIDAD FUNCIONAL DE APOYO TERAPEUTICO	116,551	117,800
6135	UNIDAD FUNCIONAL DE MERCADEO	2,234,590	1,721,627
	TOTAL COSTOS	<u>5,346,900</u>	<u>4,533,085</u>
	UTILIDAD BRUTA	614,373	1,092,363
GASTOS ADMINISTRATIVOS			
5105	DIRECCION GENERAL	3,110,895	1,343,724
5120	DIRECCION ADMINISTRATIVA	133,977	150,498
	TOTAL GASTOS ADMINISTRATIVOS	<u>3,244,872</u>	<u>1,494,222</u>
	UTILIDAD OPERACIONAL	-2,630,499	-401,859
42	INGRESOS NO OPERACIONALES	787,052	775,338
53	GASTOS FINANCIEROS	458,275	439,816
55	GASTOS EXTRAORDINARIOS	94,520	3,143
	UTILIDAD ANTES DE IMPUESTOS	-2,396,242	-69,480
54	IMPUESTO DE RENTA Y COMPLEMENTARIOS	0	0
	UTILIDAD DESPUES DE IMPUESTOS	<u>-2,396,242</u>	<u>-69,480</u>


 IGNACIO BARRAQUER COLL
 Representante Legal


 HERNANDO VELEZ RODRIGUEZ
 Revisor Fiscal
 T.P. 1303 T


 RICARDO BELLO ACOSTA
 Contador
 T.P. 43199 T